



MV LINE

MINIMA 18

NEW

Zanzariera a scorrimento laterale con rete plissettata e guida inferiore bassa



MINIMA 18

NEW

Zanzariera a scorrimento laterale con rete plissettata e guida inferiore bassa



MINIMA 18
MINIMA 18 DOPPIA/REVERSIBILE
MINIMA 18 IN KIT

Scorrimento: laterale, si arresta manualmente in qualsiasi punto, è disponibile con una, due ante o reversibile, che consente l'inversione del senso di scorrimento in base alle esigenze.

Avvolgimento: rete plissettata

Sistema di apertura: con barra-maniglia ad aggancio laterale magnetico.

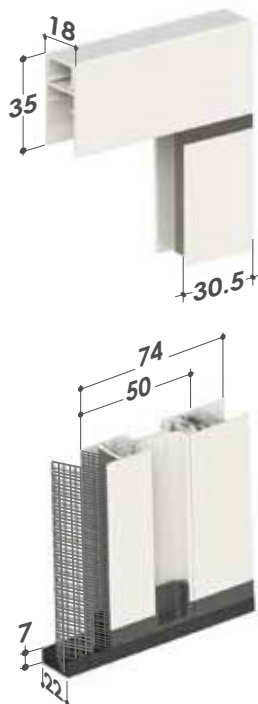
Adatta per: portafinestra

Rete: in polipropilene nera, grigia e colorata (fino ad esaurimento scorte) disponibile anche con telo grigio o colorato.


Viene fornita: su misura ed in kit.

Note: profondità di 18 mm. Barra maniglia inserita nella guida inferiore, con stabilità durante l'azionamento e massima fluidità nello scorrimento. La guida inferiore è alta solo 7 mm ed è provvista di asole per il drenaggio dell'acqua, che ne evitano il fastidioso deposito. L'installazione è veloce, con il minimo sforzo e pochissimi fori: il profilo laterale aderisce alla parete agganciandosi alla guida inferiore ed alla guida superiore tramite un attacco a baionetta.

MINIMA 18



PROFILO DI FISSAGGIO CON COMPENSAZIONE FUORISQUADRO FINO A 8 mm.



Attacco a baionetta




Attacco a baionetta




È possibile richiedere la guida inferiore anche di color **argento** verniciato.

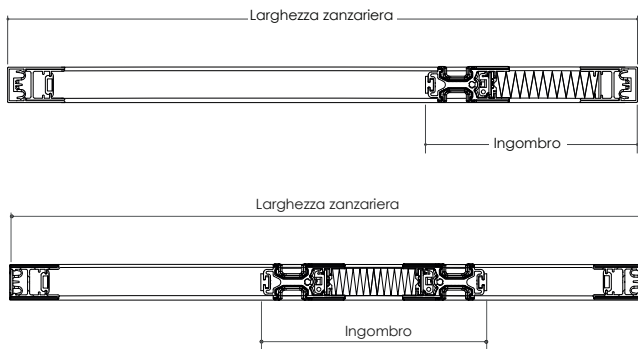
MINIMA 18 DOPPIA



MINIMA 18 REVERSIBILE



DIMENSIONE DELLA BARRAMANIGLIA E DELLA RETE IMPACCHETTATA



MINIMA SINGOLA	
Ingombro (mm)	Larghezza zanzariera (mm)
92	700 - 1000
102	1001 - 1300
112	1301 - 1600
122	1601 - 1900
132	1901 - 2200
142	2201 - 2500
152	2501 - 2800
160	2801 - 3000

MINIMA REVERSIBILE	
Ingombro (mm)	Larghezza zanzariera (mm)
111	700 - 1000
122	1001 - 1300
132	1301 - 1600
142	1601 - 1900
152	1901 - 2200
162	2201 - 2500
172	2501 - 2800
180	2801 - 3000

FUNZIONI DI SERIE

Clips per il fissaggio a muro



ACCESSORI OPZIONALI

MANIGLIA GIREVOLE A SCOMPARSA

- Consente la fuoriuscita e l'apertura della barra maniglia quando è nascosta nel serramento.
- Una porzione della maniglia resta sempre visibile e pronta per l'uso. (fig. 1)
- L'asola ergonomica viene utilizzata per tirare la barra maniglia. (fig. 2)



CARATTERISTICHE TECNICHE E INFORMAZIONI PER L'ORDINE

Teli e tessuti disponibili

RETE	OSCURANTE 80%
NERO	GRIGIO
GRIGIO	ROSSO
BIANCO	
AVORIO	
ARANCIO	
BLU	
NOCCIOLA	

Le reti evidenziate in rosso sono disponibili fino ad esaurimento scorte. I teli oscuranti e filtranti sono per uso interno, consultare la mazzetta teli e reti per la scelta del tessuto.

Misure consigliate (mm)

Standard

Tipologia reti	Larghezza (min/max) per anta	Altezza (min/max) per anta
Rete nera plissettata	- /3000	- /3000

Opzionale

Tipologia reti	Larghezza (min/max) per anta	Altezza (min/max) per anta
Rete grigia plissettata	- /3000	- /3000
Rete colorata plissettata	- /3000	- /2600

Minima in kit

Richiedi il listino prezzi per conoscere l'elenco dei componenti e degli accessori disponibili per la vendita in kit.

Come ordinare

Formulare l'ordine indicando sempre la tipologia di misura, tenendopresente quanto segue:

- **misura LUCE**, la zanzariera verrà fornita 2 mm in meno rispetto ,alla misura del vano.
- **misura FINITA**, la zanzariera verrà fornita con le stesse misure ordinate.

In mancanza di dati in merito verrà utilizzata in automatico la misura luce.

Per necessità di prodotti dalle dimensioni prossime ai limiti consigliati, si prega di contattare l'azienda prima di sottoporre un ordine.

Accessori

SE= DI SERIE

MODELLO


MINIMA 18




SE

Tinte disponibili


RAL




SOFT




RAFFAELLO




OSSIDATE



SABLÈ



LEGNO





ftline
Avvolgibili & Zanzariere



Il bello di sentirsi protetti.

info@ftline.it • www.ftline.it

