



Scorrimento verticale



Scorrimento laterale



Rete plissettata



Anta battente e fissa



Pannello scorrevole



Per spazi di grandi dimensioni

### Guida alle tipologie


C'è una zanzariera adatta per ogni esigenza di utilizzo ed installazione. Nella scelta del modello FT Line ideale, è consigliabile riferirsi innanzitutto al tipo di luce da proteggere.

Per le finestre, la scelta di zanzariera a scorrimento verticale e a pannello fisso o scorrevole favorisce le condizioni di migliore utilizzo, grazie a sistemi di apertura pratici ed ergonomici, che si integrano perfettamente con l'infisso, anche in ambienti dagli ingombri ridotti.


Per le porte-finestre la soluzione ideale è rappresentata dai sistemi a scorrimento laterale, ma se non è possibile installare un cassonetto di avvolgimento della rete - per motivi di spazio o di apertura - si può puntare ai modelli con rete plissettata oppure a pannello scorrevole, ad anta battente e fissa, con sistemi ampiamente configurabili e personalizzabili per ogni esigenza. Quando gli spazi da proteggere sono molto ampi, come nel caso di verande o pergolati, il catalogo offre una sezione dedicata, con modelli a scorrimento verticale, predisposti per una maggiore resistenza alle intemperie, azionabili anche a motore e controllabili attraverso un radiocomando.

E se la larghezza necessita altro, si può fare ricorso al modello multi-anta, con impacchettamento a libro, totalmente configurabile per l'apertura centrale o laterale.


Avvolgimento tradizionale




Arresto manuale



Richiusura automatica




Guida inferiore tradizionale



Guida inferiore ridotta



La migliore rete per la massima performance



Rete tradizionale in fibra

**PHIFER  
BETTER VUE  
ELITE**

- 10% in più di protezione contro gli insetti
- 20% in più di circolazione dell'aria
- 20% in più di visibilità verso l'esterno
- 15% in meno di spessore

### Il comfort nelle tue mani

Le zanzariere si evolvono e ti facilitano le cose. Oltre ai modelli tradizionali, nei quali l'apertura fa riavvolgere tutta la rete nel cassonetto, possiamo offrirti qualcosa in più, come la possibilità di arrestare manualmente l'apertura in qualsiasi punto. Sei tu a decidere lo spazio che ti serve per attraversare.

Ma questo è il punto di partenza: abbiamo progettato e brevettato il top, perché con Phantomatik tu apri la zanzariera e lei si richiude da sola, in totale autonomia, supportandoti anche in caso di...dimenticanza!

### Questioni di spessore

Se il comfort nell'utilizzo è la priorità di scelta, una guida inferiore dal minimo ingombro è quello che occorre, per evitare di inciampare durante l'attraversamento, favorendo così l'utilizzo senza problemi anche in presenza di bambini, anziani e diversamente abili.

Nel catalogo FT Line puoi trovare diversi modelli a guida inferiore ridotta, come la gamma Phantom, la Clara oppure la Linda; altezza massima di pochissimi millimetri: in pratica, senza ostacoli!

**ftline**  
Avvolgibili & Zanzariere



Rivenditore autorizzato



## NOVA PVC COIBENTATO in PVC (14x55)

### LA TAPPARELLA AD ALTO ISOLAMENTO TERMICO ED ACUSTICO

Profilo avvolgibile prodotto in PVC rigido stabilizzato al Calcio/zinco con riempimento in poliuretano espanso ecologico esente da CFC 11 avente un peso specifico di 55 kg/m<sup>3</sup>. Il profilo può essere utilizzato con ferma-stecca a deformazione, con tappo laterale o con chiodo d'arresto. Grazie al poliuretano, questo avvolgibile ha un potere coibentante notevolmente superiore al tradizionale avvolgibile in PVC, oltre ad essere molto più rigido e resistente



## NOVA 55 in alluminio (14x55)

### LA TAPPARELLA RESISTENTE NEL TEMPO

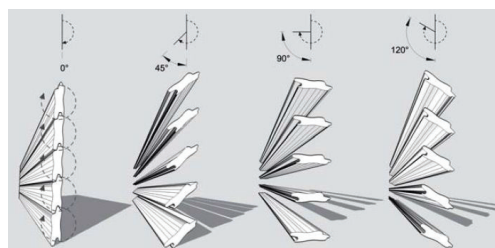
Se vuoi la resistenza nel tempo, unita alla rigidità e leggerezza dell'avvolgibile, scegli l'alluminio coibentato. Particolarmente indicato per finestre molto ampie (fino a oltre 4 ml di larghezza) ed esposte al sole. Non si inarca e mantiene il colore praticamente inalterato nel tempo



## SUPER ORIENTA in Alluminio coibentato

### LA TAPPARELLA FRANGISOLE AVVOLGIBILE E ORIENTABILE

La Nova Orientabile è un vero e proprio schermo frangisole avvolgibile disponibile sia per cassonetto interno che esterno, **consente di orientare le lame da 0° a 120° a proprio piacimento**. Quando è completamente chiusa, la Nova Orientabile è perfettamente sigillata e bloccata, consentendo non solo un perfetto oscuramento ed isolamento termico, ma anche un elevato grado di sicurezza antieffrazione.



## NOVABLOCK in Alluminio Estruso

### LA TAPPARELLA DI SICUREZZA AUTOBLOCCANTE

La NOVABLOCK è un avvolgibile che si autoblocca senza l'ausilio di catenaccioli e che grazie alla lamina microforata permette l'ingresso di luce ed aria in quantità maggiori rispetto ad una tapparella tradizionale. Consente di dormire sonni tranquilli con le finestre aperte e senza la necessità di montare le inferriate.



**A:** avvolgibile in posizione di riposo

**B:** tentativo di sollevamento. La stecca intermedia ruota e premendo contro le guide blocca l'avvolgibile



**NOVABLOCK**  
AVVOLGIBILE  
AUTOBLOCCANTE  
by FTUNE

## NOVA DUERO Mod. DUERO in PVC & Alluminio (13,5x55)

### LA TAPPARELLA BICOLORE, ESTERNO ALLUMINIO INTERNO PVC

La possibilità di avere il colore **interno** diverso dall'**esterno**, per soddisfare al meglio le tue esigenze di design e arredamento d'interno, l'eccezionale isolamento termico e la notevole robustezza, fanno di questo avvolgibile un prodotto unico nel suo genere.

La caratteristica fondamentale di questo nuovo prodotto sta nell'esclusiva sagomatura dei due profili in alluminio e in pvc. Il suo disegno, produce due camere d'aria all'interno della schiumatura in poliuretano e un particolare sistema di aggancio tra l'elemento in pvc e quello in alluminio. Tale struttura crea un "taglio termico" capace di abbattere la trasmittanza termica tra l'ambiente esterno e quello interno.



Le tapparelle automatizzate garantiscono una migliore qualità della vita. Milioni di persone in tutto il mondo hanno già scoperto come sia più sicuro, facile e confortevole affidare la propria casa agli automatismi. Con la tecnologia radio, hai tutta la libertà di gestire la tua casa con un semplice gesto, senza manutenzione e con telecomandi dal design esclusivo che valorizzano ogni arredamento.

Per soddisfare le tue esigenze la FTLine si è affidata ad aziende leader nel settore, come SOMFY stringendo un rapporto di BUSINESS PARTNER SOMFY.

**Qualità** La resistenza dei motori è testata nelle peggiori condizioni climatiche. Prima di essere installato a casa tua, ogni motore Somfy è testato in fabbrica, in modo che tu possa beneficiare di una garanzia a lungo termine. I motori, così come tutti i prodotti Somfy, rispettano gli standard di sicurezza CE

**Innovazione** Per FTLine, l'innovazione è una priorità assoluta. Il nostro obiettivo è quello di garantirti i massimi livelli di sicurezza e comfort. Scoprirai funzioni esclusive ed originali ideate per semplificarti la vita..

**Sicurezza** Con la tecnologia radio è possibile aprire e chiudere contemporaneamente tutti gli avvolgibili della casa con un unico interruttore, permettendoti di lasciarla in sicurezza anche quando esci solamente per pochi minuti.

**Comfort** Con un semplice gesto puoi azionare tutti gli avvolgibili della tua casa senza doverti spostare. Estremamente utile per gli anziani e le persone con problemi motori.



## THAOMA

il nuovo concetto di domotica senza fili, economica, semplice ed intuitiva per tutti.



È una sola ed unica interfaccia dove trovare riuniti tutti i dispositivi installati nell'abitazione (tapparelle, tende, cancello, allarme, luci, termostato...). Attraverso il collegamento a internet è possibile comandare tutti i dispositivi interfacciati con il Tahoma box con un semplice smartphone, tablet o pc. Tahoma fa diventare la tua casa intelligente.

Tahoma utilizza la tecnologia wireless IO-Homecontrol. Una tecnologia radio in continua evoluzione, ormai condivisa da tanti costruttori di dispositivi per l'automazione domestica (VELUX, HITACHI, AXIS, HONEYWELL, ed altri...), con un'affidabilità senza eguali: hai sempre la conferma che il tuo comando sia stato eseguito correttamente. Indispensabile per una gestione a distanza. La centrale Tahoma consente di automatizzare le aree dell'abitazione relative al Comfort, Sicurezza, Risparmio Energetico e Controllo dei consumi, attraverso singoli comandi o l'attivazione di specifici scenari.

## PROTEXIAL Sistema di protezione integrato per la casa



**Completo, senza fili, espandibile.**  
**Si installa con facilità in pochi minuti**

Con un unico comando:

- Attiva l'allarme ed il sistema di videosorveglianza
- Chiude le tapparelle ed i Velux motorizzati
- Chiude la porta del garage
- Spegne le luci
- Gestibile da Tablet, Smartphone o PC.
- Consente un rapido controllo da remoto
- Permette la creazione di scenari per il preallarme e la simulazione di presenza in casa.

ft

ft